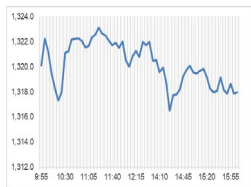


Market Comment
Saravut Tachochavalit, Analyst
 TEL : +66 (2) 088-9754
 EMAIL : Saravut.ta@rhbgroup.com

ติดตามข้อมูล GDP สหรัฐฯ และ PCE ในสัปดาห์นี้



Open	1,318.18
High	1,323.73
Low	1,315.64
Closed	1,319.14
Chg.	2.41
Chg.%	0.18
Value (mn)	39,401.76
P/E (x)	17.29
P/BV (x)	1.24
Yield (%)	3.48
Market Cap (bn)	16,322.80
Up	269
Down	214
Unchanged	176

SET 50-100 – MAI – Futures Index			
	Closed	Chg.	(%)
SET 50	816.55	1.03	0.13
SET 100	1,797.34	2.15	0.12
S50_Con	811.20	2.50	0.31
MAI Index	357.38	0.40	0.11

Trading Breakdown: Daily			
(Bt,m)	Buy	Sell	Net
Institution	4,114.13	2,890.13	1,224.00
Proprietary	2,400.28	2,879.51	-479.23
Foreign	19,052.45	20,896.75	-1,844.30
Local	13,777.81	12,678.28	1,099.53

Trading Breakdown: Month to Date			
(Bt,m)	Buy	Sell	Net
Institution	62,818.56	56,829.24	5,989.29
Proprietary	44,559.11	43,924.61	634.51
Foreign	360,697.31	389,731.46	-29,034.14
Local	223,020.18	200,609.81	22,410.36

World Markets Index			
	Closed	Chg.	(%)
Dow Jones	39,112.16	-299.05	-0.76
NASDAQ	17,717.65	220.83	1.26
FTSE 100	8,247.79	-33.76	-0.41
Nikkei	39,347.67	174.52	0.45
Hang Seng	18,072.90	45.19	0.25

Foreign Exchange Rates			
	Closed	Chg.	(%)
Baht (Onshore)	36.76	0.03	-0.07
Yen	159.72	0.02	-0.01
Euro	1.07	0.00	-0.04

Commodities			
	Closed	Chg.	(%)
Oil: Brent	86.70	-0.41	-0.46
Oil: Dubai	84.13	0.12	0.15
Oil: Nymex	82.08	-0.76	-0.92
Gold	2,319.13	-0.49	-0.02
Zinc	2,808.00	9.00	0.32
BDIY Index	1,973.00	-24.00	-1.20

Source: Bloomberg

ตลาดหุ้นสหรัฐฯ ปิดลบ กดดันจากร่วงลงของหุ้นบริษัทค้าปลีก แต่ในส่วนของดัชนี Nasdaq ปิดบวกพุ่งขึ้นกว่า 1% จากแรงซื้อหุ้นกลุ่มเทคโนโลยีที่เกี่ยวข้องกับ AI ทำให้ DOW JONES, NASDAQ, S&P500 ปิด -p.76%, 1.26%, 0.39% ตลาดหุ้นยุโรปปิดลบ กดดันจากการที่หุ้นแอร์บัสร่วงลง หลังมีค่าเตือนเกี่ยวกับผลกำไร กระตุ้นให้มีแรงขายหุ้นที่เกี่ยวข้องกับการบินและอวกาศ ในขณะที่นักลงทุนมุ่งความสนใจไปที่การเลือกตั้งรัฐสภาฝรั่งเศส ทำให้ DAX, FTSE, CAC40, FTMIB ปิด -0.81%, -0.41%, -0.58%, -0.38%

สัญญาราคาน้ำมันดิบ WTI ส่งมอบเดือนส.ค. ลดลง 0.80 ดอลลาร์ปิดที่ 80.83 ดอลลาร์/บาร์เรล ส่วนสัญญาน้ำมันดิบ Brent ส่งมอบเดือนส.ค. ลดลง 1.00 ดอลลาร์ปิดที่ 85.01 ดอลลาร์/บาร์เรล หลังผลสำรวจของ Conference Board สถาบันวิจัยเศรษฐกิจระบุว่า ดัชนีความเชื่อมั่นของผู้บริโภคสหรัฐฯ ปรับตัวลงสู่ระดับ 100.4 ในเดือนมิ.ย. จากระดับ 101.3 ในเดือนพ.ค. โดยดัชนีความเชื่อมั่นต่อสถานะเศรษฐกิจในช่วง 6 เดือนข้างหน้าปรับตัวลง ทำให้นักลงทุนกังวลเกี่ยวกับแนวโน้มเศรษฐกิจและความต้องการใช้น้ำมันในอนาคต กอปรกับรายงานของสถาบันโกลด์แมนแซกส์ (API) ระบุว่า สต็อกน้ำมันดิบของสหรัฐฯ เพิ่มขึ้น 914,000 บาร์เรลในสัปดาห์ที่แล้ว และสต็อกน้ำมันเบนซินพุ่งขึ้น 3,843 ล้านบาร์เรล คี้นี้ติดตามสต็อกน้ำมันของ EIA

ตลาดหุ้นไทยวานนี้ปรับขึ้นในขณะที่ตลาดหุ้นภูมิภาคมีทั้งบวกและลบ มีเพียงตลาดหุ้นจีนที่ย่อตัวลงจากความขัดแย้งด้านการค้าระหว่างสหภาพยุโรปและจีน ในประเด็นการตั้งกำแพงภาษีนำเข้ารถยนต์ไฟฟ้า (EV) ของจีน ทางด้านเจฟเฟอร์แมนส์สัญญาว่าเศรษฐกิจจีนเริ่มฟื้นตัวในเดือนมิ.ค. สะท้อนจากการใช้จ่ายของผู้บริโภคในจีนที่ฟื้นตัวผ่านตัวแลชอัปที่ดีขึ้น ในขณะที่ความซบเซาในภาคอสังหาฯ ของจีนกำลังจะได้รับการแก้ปัญหาอย่างเป็นระบบ ซึ่งก่อนหน้านี้จีนได้แก้ปัญหาภาคอสังหาฯ โดยการปรับลดเงินดาวน์บ้าน สัปดาห์นี้ติดตามข้อมูล GDP ไตรมาส 1/67 ประมาณการครั้งที่ 3 ของสหรัฐฯ เชื่อว่าตัวเลขน่าจะอยู่ในโซนต่ำ หลังจากทีประมาณการครั้งที่ 1 และ 2 ออกมาที่ 1.6% และ 1.3% ตามลำดับ ส่วนข้อมูล PCE ในเดือนพ.ค. ตลาดคาดว่าน่าจะชะลอตัวลงเล็กน้อยเมื่อเทียบกับเดือนเม.ย. เป็นข้อมูลหนุนให้เฟดผ่อนคลายนโยบายทางการเงินได้ในปีนี้ หุ้นไทยมีแรงซื้อหุ้นขนาดใหญ่ขนานรับมาตรการกระตุ้นตลาดทุนทั้งกองทุน TESSG ที่จะมาแทน LTF และการฟื้นกองทุนวายุภักษ์3 ซึ่งคาดว่าจะหนุนให้มีแรงซื้อในหุ้น PTT, SCC, PTTGC, IVL, SCGP สัปดาห์นี้เราคาดว่านักลงทุนสถาบันน่าจะทำ window dressing ส่วนนักลงทุนต่างชาติเชื่อว่าในที่สุดก็ต้องทำราคาปิดเช่นกัน ไม่น่าจะผันกระแสนายสุทธิหุ้นไทยไปได้เรื่อยๆ

บริษัท Gulf Edge ซึ่งเป็นบริษัทย่อยของ GULF ถือหุ้นในสัดส่วน 100% ได้ร่วมลงทุนกับบริษัท กูเกิล เอเชีย แปซิฟิก จัดตั้งบริษัท เจเอสเอ ดาต้า เซ็นเตอร์ จำกัด เพื่อดำเนินธุรกิจให้บริการระบบคลาวด์ Google Distributed Cloud air-gapped โดยกลุ่มลูกค้าเป้าหมาย ได้แก่ กลุ่มอุตสาหกรรมที่ต้องจัดเก็บประมวลผลข้อมูลที่มีความสำคัญหรือเป็นความลับ เช่น การให้บริการทางการแพทย์ พลังงาน และสาธารณสุขภาครัฐ หรือการให้บริการด้านความปลอดภัยสาธารณะ ทางด้านนายสารสิทธิ์ รัตนาระดี CEO GULF เปิดเผยถึงแผนงานสำหรับธุรกิจที่เกี่ยวข้องกับการผสมผสานระหว่าง AI และ Cloud Computing โดยจะมีการจัดเก็บฐานข้อมูลไว้ในดาต้าเซ็นเตอร์ที่ GULF พัฒนาร่วมกับ ADVANC และ Singtel โดยมีกำหนดเปิดดำเนินการเชิงพาณิชย์ภายในช่วงต้นปี 2568 ซึ่งโดยพื้นฐานของดาต้า เซ็นเตอร์จะต้องใช้พลังงานไฟฟ้าสูง ซึ่ง GULF มีความพร้อมในการให้บริการได้ทั้งพลังงานแสงอาทิตย์แบบฟวงแบตเตอร์ พลังงานน้ำ พลังงานลม เชื่อว่าในไทยจะมีการลงทุนดาต้า เซ็นเตอร์อีกมากในอนาคต เราแนะนำชื่อ GULF

แนวโน้มตลาดหุ้นไทยวันนี้คาดว่า แกว่ง คู่เงินบาททรงตัวอยู่ระดับ 36.75 บาท/ดอลลาร์ จากดอลลาร์ที่แข็งค่า คลังเตรียมซื้อพันธบัตรวายุภักษ์3 เพื่อหนุนตลาดหุ้นไทยฟื้นตัว มองเป็นบวกต่อหุ้นที่มีมาร์เก็ตแคปใหญ่ เช่น PTT, SCC, PTTGC, IVL, SCGP

กลยุทธ์การลงทุน
 Trading: แนะนำ กลับเข้าเล่นสั้นบางส่วนเมื่อ SET ยังไม่ปิดต่ำกว่า 1,280

Technical Analyzer

Saravut Tachochavalit, Analyst
 TEL : +66 (2) 088 9999 Ext. 9754
 EMAIL : Saravut.ta@rhbgroup.com

SET Index

ไม่ผ่านด่านแรก

Figure 1 : SET Index daily chart



Source: RHB, Aspen

SET Index ปิดที่ 1,319.73 จุด 2.41 จุด มูลค่าการซื้อขาย 39,345 ล้านบาท เพิ่มขึ้นเมื่อเทียบกับปริมาณการซื้อขายวันก่อนหน้า โดยนักลงทุนต่างประเทศขายสุทธิ 1,844 ล้านบาท และขายสุทธิ 111,194 ล้านบาท YTD

ระยะกลาง : SET Index อยู่ในช่วงปรับฐาน เดือนนี้ถ้ากลับขึ้นไปปิดเหนือ 1,387 จุดเป็นอย่างน้อย เดือนกรกฎาคมลุ้นติดต่อ แนวโน้มจะเริ่มฟื้นตัวกลับขึ้นไปแถว ๆ 1,442 จุด สำหรับทิศทางในไตรมาส 3/2567 คาดว่ากรอบของ SET จะอยู่ระหว่าง 1,300-1,478 จุด แนะนำ ซื้อเมื่ออ่อนตัว สัปดาห์นี้คาดว่าจะแกว่งในกรอบระหว่าง 1,300-1,350 จุด แนะนำ ลงซื้อ ขึ้นขาย

ระยะสั้น : SET Index ปิดบวกเบา ๆ ระหว่างวันปรับตัวขึ้นไปแถว ๆ 1,323 จุด แต่ไม่ผ่าน ก่อนที่จะค่อย ๆ ลดช่วงบวกกลับลงมา เรามอง SET อยู่ในแนวโน้ม sideways up สั้น ๆ ไม่ต่ำกว่าแนวรับแถว ๆ 1,307 จุด แนะนำ ซื้อเพื่อหวังผลติดกลับได้แถว ๆ 1,323-1,330 จุด

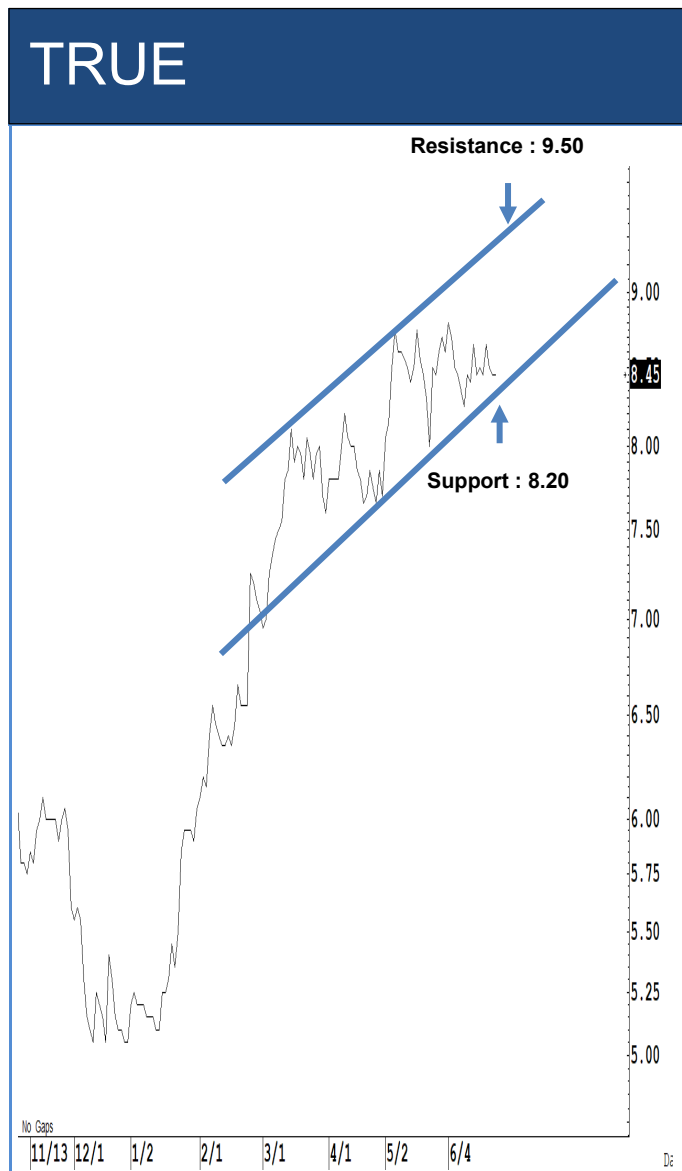
Saravut Tachochavalit, Analyst
 TEL : +66 (2) 088 9999 Ext. 9754
 EMAIL : Saravut.ta@rhbgrou.com

Trading Stocks



Source: RHB, Bloomberg

ระยะสั้นแกว่งในกรอบ **sideway** ระหว่าง 207-215 บาท แนะนำ ลงซื้อ ขึ้นขายในกรอบดังกล่าว ส่วนจุดตัดขาดทุนจะอยู่ที่ 205 บาท



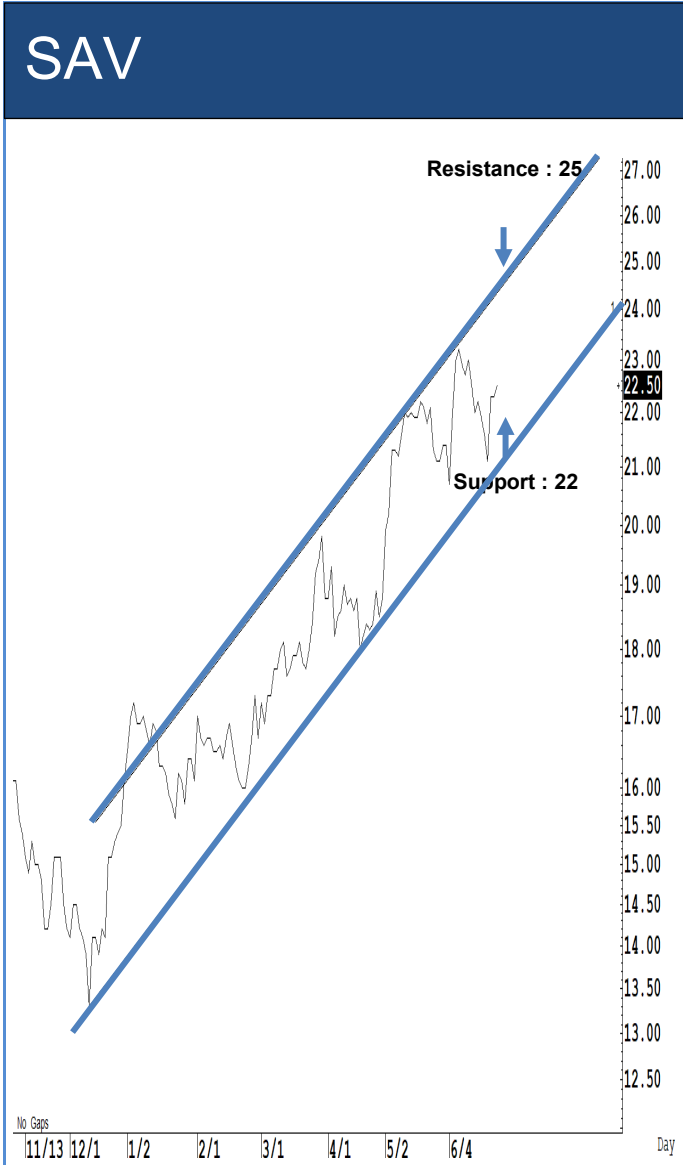
Source: RHB, Bloomberg

ระยะสั้นแกว่งในกรอบ **sideway up** ระหว่าง 8.20-9.50 บาท แนะนำ ลงซื้อ ขึ้นขายในกรอบดังกล่าว ส่วนจุดตัดขาดทุนจะอยู่ที่ 8 บาท



Source: RHB, Bloomberg

ระยะสั้นแกว่งในกรอบ sideways ระหว่าง 17.20-19.40 บาท แนะนำ ลงซื้อ ขึ้นขาย ในกรอบดังกล่าว ส่วนจุดตัดขาดทุนจะอยู่ที่ 17 บาท



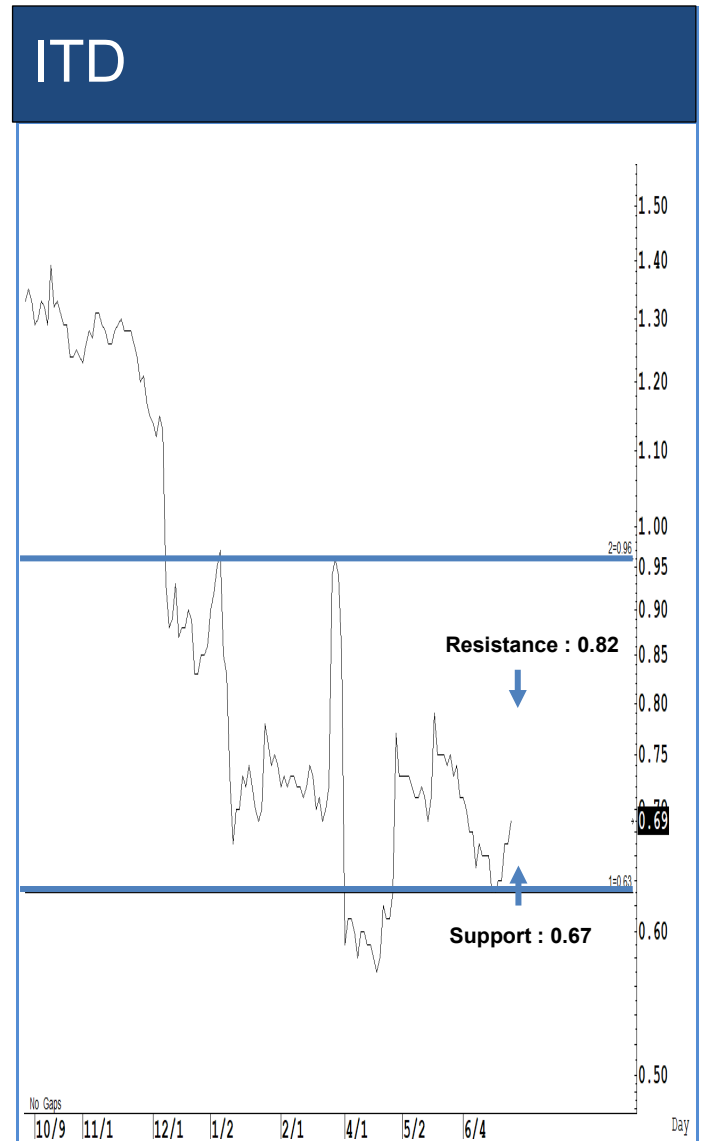
Source: RHB, Bloomberg

ระยะสั้นแกว่งในกรอบ sideways up ระหว่าง 22-25 บาท แนะนำ ลงซื้อ ขึ้นขายใน กรอบดังกล่าว ส่วนจุดตัดขาดทุนจะอยู่ที่ 21.70 บาท



Source: RHB, Bloomberg

ระยะสั้นแกว่งในกรอบ **sideway** ระหว่าง 36.25-40 บาท แนะนำ ลงซื้อ ขึ้นขายในกรอบดังกล่าว ส่วนจุดตัดขาดทุนจะอยู่ที่ 35 บาท



Source: RHB, Bloomberg

ระยะสั้นแกว่งในกรอบ **sideway** ระหว่าง 0.67-0.82 บาท แนะนำ ลงซื้อ ขึ้นขายในกรอบดังกล่าว ส่วนจุดตัดขาดทุนจะอยู่ที่ 0.65 บาท

Key Stock News (ที่มา: ข่าวหุ้น)

'กัลฟ์' ผงาดร่วม Google เปิดเกมรุกธุรกิจคลาวด์ บั๊กหมุด 'ดาต้าเซ็นเตอร์-AI-ไฟฟ้าสะอาด' เจาะกลุ่มทุนใหญ่ต่างชาติ

กัลฟ์ ผนึก กูเกิล เอเชีย แปซิฟิก ลุยให้บริการระบบคลาวด์เต็มรูปแบบ จับกลุ่มลูกค้าบริการทางการแพทย์-พลังงานและสาธารณูปโภค รวมทั้งกลุ่มให้บริการด้านความปลอดภัยสาธารณะ ฟากสหรัฐฯ เปิดแผนจัดเต็มระบบ AI Cloud รองรับธุรกิจด้านโมเดลภาษาขนาดใหญ่ (LLM) พร้อมขยายอาณาจักร ดาต้าเซ็นเตอร์ ดึงกลุ่มทุนใหญ่จากต่างประเทศให้บริการ บอสใหญ่มั่นใจธุรกิจโครงสร้างพื้นฐานด้านดิจิทัลเติบโตอย่างก้าวกระโดด

'เศรษฐา' ทบใต้ 2 พันเมกะวัตต์ ขยายไฟตรงเจาะตลาดเซ็นเตอร์

บอร์ดทช.ไฟเขียว Direct PPA นำร่องไฟสะอาด 2,000 เมกะวัตต์ เตรียมเสนอขบง. เคาะหลักเกณฑ์ภายในสิ้นปี เริ่มโครงการจริงต้นปีหน้า เจาะกลุ่ม Data Center ที่มีความต้องการใช้ไฟฟ้าพลังงานหมุนเวียน เล็งขยายเพิ่มดึงดูดนักลงทุนจากทั่วโลก ด้านเลขาฯทช.คนใหม่ มั่นใจเปิดประมูลพลังงานทดแทนรอบสอง 3,600 เมกะวัตต์ ภายในปีนี้ โบนัส ประเมินนโยบายขยายไฟตรง GULF-BGRIM รับประโยชน์มากที่สุด

หุ้นหุ้นแก้ววินโดว์เดรสซิ่ง AWC-BTS-HANA-JMT

จับตา วินโดว์เดรสซิ่ง (Window Dressing) ณ สิ้นไตรมาส 2/67 ย้ำมีโอกาสถึง 60% ให้ผลตอบแทนเฉลี่ยเพิ่ม 1.1% หุ้นกลุ่มเป้าหมาย AP AWC BTS HANA JMT LH PTTEP และ TCAP ด้าน เอเชีย พลัส เป็ด 8 หุ้นที่ TEGS เข้าลงทุนมากที่สุด และอยู่ในเป้าหมายของการทำวินโดว์ รอบล่าสุดด้วย

THAI-คูเวตแอร์ ผนึกทำโค้ดแชร์ รุกอาหรับ-ยุโรป

การบินไทย ขยายเส้นทางใหม่จับมือ คูเวตแอร์เวย์ส บินร่วม (Codeshare Partnership) นำร่อง 4 เส้นทาง ประเดิม กรุงเทพฯ-กัวลาลัมเปอร์ วันที่ (26 มิ.ย.) รวมทั้งกรุงเทพฯ-คูเวตซิตี, เส้นทางไป-กลับคูเวตซิตี-โรม และเส้นทางไป-กลับคูเวตซิตี-เฮนเนสส์ ขนาดเพิ่มอีก 7 เส้นทาง แบบตะวันออกกลางและยุโรป ยกระดับการบริการและเพิ่มทางเลือกการเดินทาง

ดีเอสไอค้นเพิ่ม 'ชินันท์' จับตาทายานอาจเป็นจำเลย

ดีเอสไอ สืบเพิ่ม เสียใจ ค้นข้อมูลเอมิด-ยึดทรัพย์เพิ่ม ยุทธนา ส่งชก บุคคลที่กินไว้เป็นพยาน หากพิสูจน์ได้ว่ามีส่วนเกี่ยวข้องกับการฉ้อโกง STARK หรือเป็นตัวการหลัก อาจเปลี่ยนสถานะพยาน เป็น ผู้ต้องหา ได้ทันที ส่วนกรณีผู้สอบบัญชีติดอัยการ ยังรอผลการตรวจสอบของทางสภาวิชาชีพฯ เป็นไปตามมาตรฐานหรือไม่ หรือเข้าข่ายรู้เห็นเป็นใจ

JPARK วิ่งตีสตม 16.11% โบนัส 'พงษ์ศักดิ์-สุระ' บักลือตม

แห่ซื้อเก็งกำไร JPARK ตีสตม หอมพงษ์ศักดิ์-สุระ-นักลงทุนรายใหญ่ อีก 5 ราย แท้ที่มซื้อบักลือตม 39.9 ล้านหุ้น จาก สันติพล ซีโอไอและผู้ถือหุ้นใหญ่ JPARK ต้นราคาพุ่งปรี๊ด 16.11% ฟากตลท. สกัดความร้อนแรง สั่งติดแคชบาลานซ์มีผล 26 มิ.ย.-16 ก.ค. 67 นี้ ฟาก สันติพล ส่งชกขบง.ไตรมาส 2/67 โด จ่อปิดตีสตมใหญ่ 4 สัญญา ให้บริการที่จอดรถรวม 4,000 ช่องจอด

JKN ได้รับเลือกเป็นผู้ทำแผนฟื้นฟู เจือนชนะอิวายที่ได้คะแนนโหวตจากเจ้าหน้าที่น้อยกว่า

เจ้าหน้าที่โหวตเลือก JKN เป็นผู้ทำแผนฟื้นฟูกิจการ ร่วมกับ แกรนท์ ธอนตัน สเปเชียลิสต์ฯ เจือนชนะ อิวาย ได้รับคะแนนเสียงจากเจ้าหน้าที่น้อยกว่า 2 ใน 3 ของจำนวนทั้งหมด จับตาคลอดแผนธุรกิจภายใน 3-4 เดือนข้างหน้า ยันตั้งใจสร้างรายได้ชำระหนี้พร้อมดอกเบี้ยแก่เจ้าหนี้ครบทุกรายภายใน 5 ปี

GPI จัดมหกรรมยานยนต์นำเข้าฯ วันที่ 1014 ก.ค. นี้ หนุนผลงาน Q3

GPI เดินหน้าจัดงานใหญ่ Bangkok Imported Car & Used Car Show 2024 หรือ มหกรรมยานยนต์นำเข้าและรถยนต์มือสอง ครั้งที่ 15 ระหว่างวันที่ 1014 กรกฎาคมนี้ ณ เอ็กซิบิชั่นฮอลล์ 1112 อิมแพ็ค เมืองทองธานี พร้อมผนึก กรุงเทพมหานคร อย.ดี เตรียมจัดแคมเปญคืนเชื่อยี่รถคอกเบี้ยเฉพาะภายในงาน ทั้งรถยนต์นำเข้า รถมือสอง อุปกรณ์กีฬาออลฟ์ สินค้าแบรนด์เนม และ ART TOY ของเล่นของสะสม หนุนผลการดำเนินงานไตรมาส 3/2567

ดัชนีตลาดอสังหาริมทรัพย์ ไทย Q1 ร่วง 15.4% เหตุ GDP สะลดตัว-การใช้จ่ายภาครัฐ-การลงทุนเอกชน-ส่งออกลดลง

REIC รายงานดัชนีรวมตลาดอสังหาริมทรัพย์ (หมวดที่อยู่อาศัย) ของไทยในไตรมาส 1/67 มีค่าดัชนี 79.6 ลดลง 2.8% จากไตรมาสก่อน และลดลง 15.4% จากช่วงเวลาเดียวกันของปีก่อน เหตุ GDP ไตรมาส 1/67 สะลดตัว โดยขยายตัวเพียง 1.5% คาดว่าเป็นผลจากภาคการเกษตรและหมวดอุตสาหกรรมที่ปรับตัวลดลง ประกอบกับด้านการใช้จ่ายของรัฐบาล การลงทุนของภาคเอกชน การส่งออกสินค้าที่มีการปรับตัวลดลงอย่างต่อเนื่อง รวมถึงการบริโภคขั้นสุดท้ายของเอกชนสะลดตัวลง มีเพียงภาคบริการที่เกี่ยวข้องการท่องเที่ยวที่เพิ่มขึ้น

RML ตั้ง 'สรพงษ์' นั่ง CFO คนใหม่ มีผล 1 ก.ค. นี้ หวังเสริมแกร่งธุรกิจ

โรมอน แลนด์ ประกาศแต่งตั้ง สรพงษ์ มาเมือง เป็นประธานเจ้าหน้าที่บริหารฝ่ายการเงิน (CFO) คนใหม่ มีผลตั้งแต่วันที่ 1 กรกฎาคม 2567 พร้อมแต่งตั้ง สมพันธ์ อธิบุตร และ เจริญตา ขอบดวงทอง นั่งกรรมการอิสระและกรรมการตรวจสอบ เพื่อเสริมความแข็งแกร่งทางธุรกิจ

ผู้บริหารบางจากฯ ร่วมงานเสวนา 2 เวที สะท้อนแนวทางยั่งยืน

กลยุทธ์ ผู้บริหารบางจากฯ สะท้อนแนวทางสร้างความยั่งยืน 2 เวที ชู สมดุล และความร่วมมือ คือกุญแจสำคัญ โชว์จัดตั้ง Carbon Markets Club สนับสนุนการซื้อขายคาร์บอนเครดิตและสร้างความตระหนักรู้เกี่ยวกับวิกฤตสภาพภูมิอากาศ

TTA ผนึก 'จุฑาล' ตั้ง บ.ร่วมทุนใหม่ ขยายบริการวิศวกรรมอากาศยาน

TTA จับมือ บ.โนแคโร จูฑาล ขยายบริการด้านวิศวกรรมอากาศยาน จัดตั้งบริษัทร่วมทุน โทริเซน จูฑาล ออฟฟิศ เอ็นจิเนียริง เฮฟวี อินดัสทรีส์ (ประเทศไทย) ซุกกลยุทธ์สร้างการเติบโตของพอร์ตธุรกิจในปีนี้ มั่นใจสามารถส่งมอบบริการที่มีคุณภาพสูงให้แก่ลูกค้าที่เป็นบริษัทน้ำมันและก๊าซธรรมชาติชั้นนำทุกแห่งได้

WICE จ่อบุกธุรกิจขนส่งใหม่ Q3 ได้จังหวะเก็งกำไรผลงานเริ่มเข้าสู่ไฮซีซั่น

WICE ราคาพุ่ง 2.36% โบนัส มองเป็นจังหวะเก็งกำไรผลประกอบการที่เริ่มเข้าสู่ไฮซีซั่นของธุรกิจขนส่ง คาดรายได้มีอ็อปไซด์จากการรุกธุรกิจขนส่งใหม่ในไตรมาส 3/67 ให้ราคาเหมาะสม 6.65 บาท

DEXON ส่งมอบงานตรวจเรือ USA มาตรฐานสากลหนึ่งเดียวในไทย

เด็ทซ์ซอน ผู้ตรวจสอบโครงสร้างเรือ ส่งมอบงานตรวจสอบเรือ USA อายุกว่า 30 ปี ด้วยเทคนิคตามมาตรฐานระดับสากลโลกหนึ่งเดียวในไทย โชว์ส่งมอบงานให้แก่ลูกค้าแล้วมากกว่า 30 ลำ

BA โชว์คว่ำ 2 รางวัล Skytrax ครองแชมป์สายการบินภูมิภาคโลก 8 ปีซ้อน

BA ผู้ให้บริการสายการบิน บางกอกแอร์เวย์ส โชว์ครองแชมป์โลก 8 ปีซ้อน คว่ำ 2 รางวัลสายการบินระดับโลกสายการบินระดับภูมิภาคที่ดีที่สุดในโลก และที่ดีที่สุดในเอเชีย ประจำปี 67

ADVANC ลุ้นกำไร Q2 พุ่ง 21% คาดครึ่งปีแรกปรับผล 4.80 บาท

ADVANC ลุ้นไตรมาส 2/67 มีกำไรสุทธิ 8,700 ล้านบาท เพิ่มขึ้น 21% คาดครึ่งปีแรกปรับผล 4.80 บาท โบนัส เซียร์ ซี้อ ราคาเป้าหมาย 260 บาท รับปัจจัยหนุนจากโอกาสปรับเพิ่มเป้าหมายทางการเงินปี 67 และรายได้ ARPU ที่เพิ่มขึ้น

ค้าปลีกจีนหวั่น-ความเชื่อมั่นหด ยอดรายจ่ายไม่กระเตื้องพอค้าแหล่งราคา

ผู้ค้าปลีกในจีนกำลังเผชิญกับอนาคตที่ไม่แน่นอนในระยะสั้น หลังประสบความผิดหวังกับผลกระทบจากเทศกาลช้อปปิ้งออนไลน์ในช่วงกลางปีที่ผ่านมา โดยบคมักโอกาสในการฟื้นตัวของเศรษฐกิจของประเทศ

สิงคโปร์-ฮ่องกง เมืองแห่งศตวรรษ

ขณะที่สิงคโปร์ยังคงครองตำแหน่งเมืองที่ค่าครองชีพแพงที่สุดในโลกในความเป็นอยู่ที่ดีที่สุด การใช้จ่ายที่เพิ่มขึ้นของผู้พักอาศัยที่มั่งคั่งในฮ่องกง ได้ผลักดันอันดับของเมืองสูงขึ้นหนึ่งอันดับในการทำให้กลายเป็นมหานครที่ค่าครองชีพแพงสุดเป็นอันดับ 2 ของโลก

ไทยสุดจืดต่างชาติแห่เที่ยว 6 เดือนพุ่ง 16.8 ล้านคน รายได้เฉลี่ย 8 แสนล.

กระทรวงท่องเที่ยวและกีฬา เผยต่างชาติแห่เที่ยวไทย 6 เดือนแรกปีสูงถึง 16.8 ล้านคน เติบโต 36% เมื่อเทียบกับช่วงเดียวกันของปีก่อน สร้างรายได้จากการใช้จ่ายของนักท่องเที่ยวต่างชาติสูงถึง 795,002 ล้านบาท จีนยังแชมป์อันดับหนึ่งถึง 3,306,178 คน ด้านที่ประชุมคณะรัฐมนตรี (ครม.) ล่าสุด ได้ต่ออายุยกเว้นค่าธรรมเนียมธุรกิจโรงแรมอีก 2 ปี สิ้นสุด มิ.ย. 69 ยอมสูญเสียรายได้ 27 ล้านบาทต่อปี

อเบอร์ดีนเพิ่มน้ำหนักหุ้นไทย ลุยเก็บรายตัวหุ้นกลุ่มท่องเที่ยว-สื่อสาร

บล.อเบอร์ดีน เผยพอร์ตตลาดหุ้นไทยเอเชีย-แปซิฟิก ปีนี้อัปมาเพิ่มน้ำหนักในหุ้นไทย หลังมีการลดน้ำหนักเมื่อช่วงปีที่ที่ผ่านมา เหตุราคาถูก เหมาะแก่การทำกำไร เน้นรายตัวกลุ่มท่องเที่ยว-สื่อสารเป็นหลัก พร้อมแนะนำจัดพอร์ตตลาดหุ้นเอเชีย-แปซิฟิกสร้างพอร์ตเติบโตแก่

ออมสินส่งเดบิตคัมครองชีวิต เพิ่มฐานลูกค้าตั้งเป้า 2 แสนใบ

แบงก์ออมสินลุยเพิ่มฐานลูกค้า จับมือ ทิพย์ประกับชีวิต เปิดตัว บัตรเดบิต ออมสินอุ่นใจ ชู คัมครองสูงสุด 600,000 บาท ตั้งเป้าปี 2 แสนบัตร ด้านบมจ.ทิพย์ฯ รับเป้าบัตรฯ มา 1 แสนบัตรจากเป้าบัตรฯ รวม พร้อมขอผลมาเนี่ยครั้งปีแรกทะลุเป้าทำได้ 3.4 พันล้านบาท แม้ประกันสินเชื่อจากออมสินหดตัว แยมพอร์ตลงทุนยังปักเป้าโตกว่า 3%

ไผ่หน้เข้าตา Thai ESG MINT-MTC-SCGP-GULF-TTB นำทีม

เปิดไฟรายถือหุ้นเข้าตากองทุนรวมไทยเพื่อความยั่งยืน (Thai ESG) นำโดย ADVANC-AMATA-BDMS-BEM-CBG-CK-CPK-CPALL-CPN-MINT-MTC-SCGP-GULF-TTB ขณะทีกองทุน Thai ESG ในอุตสาหกรรมมีทั้งหมด 31 กองทุน รวมมูลค่า 6.8 พันล้านบาท 'มอร์นิ่งสตาร์' เปิดชื่อกองทุนฯ 10 อันดับแรกทำผลตอบแทนย้อนหลัง 6 เดือนล่าสุด กองทุนเปิดเคเคที พันธบัตรรัฐบาลไทยเพื่อความยั่งยืนคืนกว่าอันดับ 1 ทำผลตอบแทนได้สูงถึง 2.48%

(Short Sales) ข้อมูลธุรกรรมขายชอร์ต

Symbol	Volume (Shares)	Value (Baht)	% Short Sale Volume Comparing with Main Board	% Short Sale Value Comparing with Main Board
(25 Jun'24)				
1 AOT-R	7,683,300	448,922,225	14.52	14.49
2 AOT	4,090,900	241,187,250	7.73	7.78
3 DELTA-R	2,650,800	223,140,525	18.58	18.55
4 BBL	1,332,800	176,235,100	14.52	14.53
5 CPALL	2,129,600	119,152,000	14.88	14.87
6 BDMS-R	3,235,000	85,794,925	11.08	11.04
7 TOP-R	1,600,500	85,001,075	12.25	12.23
8 EA	4,402,700	80,827,110	3.37	3.46
9 PTTEP	491,100	75,507,600	7.49	7.48
10 CRC-R	2,297,400	71,082,400	18.58	18.52
11 PTT	2,113,400	69,213,100	10.48	10.51
12 GULF-R	1,632,200	65,284,475	11.86	11.85
13 GULF	1,622,300	64,946,675	11.79	11.79
14 IVL-R	2,876,700	59,751,770	11.73	11.72
15 CPF	2,581,800	59,709,550	9.18	9.18
16 MINT-R	1,826,300	56,343,650	14.07	14.01
17 BEM	6,966,900	53,872,005	13.93	13.93
18 TISCO	552,200	53,157,375	34.73	34.72
19 SCC-R	232,400	52,773,600	11.75	11.73
20 BJC	2,452,400	52,644,380	21.42	21.44
21 CPALL-R	879,100	49,102,975	6.14	6.13
22 KTB	2,774,600	47,848,740	11.11	11.13
23 SCC	209,800	47,704,500	10.61	10.61
24 BGRIM-R	2,154,700	46,658,780	12.34	12.33
25 CPAXT-R	1,603,000	45,952,400	28.39	28.37
26 LH	7,543,200	45,778,640	13.42	13.42
27 BEM-R	5,750,700	44,381,680	11.5	11.47
28 TU	2,882,700	44,348,640	8.65	8.66
29 CRC	1,416,900	43,916,175	11.46	11.44
30 CPF-R	1,876,100	43,384,790	6.67	6.67
31 TTB	24,201,600	41,611,752	4.72	4.72
32 PTTEP-R	267,200	41,103,800	4.07	4.07
33 KCE	941,800	40,123,875	13.98	13.94
34 BH-R	166,000	39,970,200	10.47	10.43
35 TRUE	4,569,900	39,015,020	13.73	13.77
36 GPSC	905,100	37,975,975	11.33	11.34
37 OR	2,274,000	37,616,770	15.05	15.01
38 SAWAD	1,043,600	36,905,675	14.92	14.89
39 JMT	2,489,400	36,590,420	10.4	10.42
40 KBANK-R	284,800	36,169,600	3.46	3.45
41 EA-R	2,007,900	35,847,540	1.54	1.53
42 STA-R	1,499,200	33,709,920	12.9	12.87
43 MINT	1,067,300	33,001,675	8.22	8.21
44 BDMS	1,218,400	32,434,900	4.17	4.17
45 BTS-R	6,564,500	31,184,132	8.45	8.45
46 BANPU	6,016,400	30,382,820	10.54	10.53
47 KBANK	233,100	29,593,700	2.83	2.82
48 SAWAD-R	817,700	28,882,125	11.69	11.66
49 OR-R	1,705,200	28,245,700	11.29	11.27
50 TOP	523,600	27,777,950	4.01	4
51 TIDLOR	1,439,100	27,228,950	16.5	16.5
52 WHA-R	5,385,700	26,912,984	6.12	6.12
53 WHA	5,336,400	26,663,856	6.06	6.06
54 DELTA	314,200	26,522,150	2.2	2.2

Source: SETSMART

ข้อมูลแบบรายงานการเปลี่ยนแปลงการถือหลักทรัพย์และสัญญาซื้อขายล่วงหน้าของผู้บริหาร (แบบ 59)

ชื่อบริษัท	ชื่อผู้บริหาร	ประเภทหลักทรัพย์	วันที่ได้มา/ จำหน่าย	จำนวน	ราคา	วิธีการได้มา/ จำหน่าย
JR	นาย ธีรนนท์ วิวัฒน์เจษฎากุศล	หุ้นสามัญ	24/06/2567	4,400	4.15	ซื้อ
JR	นาย ธีรนนท์ วิวัฒน์เจษฎากุศล	หุ้นสามัญ	24/06/2567	1,800	4.17	ซื้อ
GTB	นาย ประจักษ์ คงสาคร	หุ้นสามัญ	24/06/2567	7,700	0.71	ซื้อ
JPARK	นาย สันติพล เจนวนิพนไพศาล	หุ้นสามัญ	24/06/2567	49,900,000	6.35	ขาย
				Revoked by Reporter		
JPARK	นาย สันติพล เจนวนิพนไพศาล	หุ้นสามัญ	24/06/2567	2,500,000	6.35	ขาย
				Revoked by Reporter		
JPARK	นาย สันติพล เจนวนิพนไพศาล	หุ้นสามัญ	24/06/2567	4,000,000	6.35	ขาย
				Revoked by Reporter		
JPARK	นาย สันติพล เจนวนิพนไพศาล	หุ้นสามัญ	24/06/2567	3,500,000	6.35	ขาย
				Revoked by Reporter		
JPARK	นาย สันติพล เจนวนิพนไพศาล	หุ้นสามัญ	24/06/2567	2,000,000	6.35	ขาย
				Revoked by Reporter		
JPARK	นาย สันติพล เจนวนิพนไพศาล	หุ้นสามัญ	24/06/2567	4,000,000	6.35	ขาย
				Revoked by Reporter		
JPARK	นาย สันติพล เจนวนิพนไพศาล	หุ้นสามัญ	24/06/2567	19,900,000	6.35	ขาย
JPARK	นาย สันติพล เจนวนิพนไพศาล	หุ้นสามัญ	24/06/2567	49,900,000	6.35	ขาย
				Revoked by Reporter		
JPARK	นาย สันติพล เจนวนิพนไพศาล	หุ้นสามัญ	24/06/2567	2,500,000	6.35	ขาย
JPARK	นาย สันติพล เจนวนิพนไพศาล	หุ้นสามัญ	24/06/2567	2,500,000	6.35	ขาย
				Revoked by Reporter		
JPARK	นาย สันติพล เจนวนิพนไพศาล	หุ้นสามัญ	24/06/2567	4,000,000	6.35	ขาย
				Revoked by Reporter		
JPARK	นาย สันติพล เจนวนิพนไพศาล	หุ้นสามัญ	24/06/2567	1,000,000	6.35	ขาย
JPARK	นาย สันติพล เจนวนิพนไพศาล	หุ้นสามัญ	24/06/2567	3,500,000	6.35	ขาย
				Revoked by Reporter		
JPARK	นาย สันติพล เจนวนิพนไพศาล	หุ้นสามัญ	24/06/2567	3,500,000	6.35	ขาย
JPARK	นาย สันติพล เจนวนิพนไพศาล	หุ้นสามัญ	24/06/2567	2,000,000	6.35	ขาย

Source: www.sec.or.th

ข้อมูลแบบรายงานการเปลี่ยนแปลงการถือหลักทรัพย์และสัญญาซื้อขายล่วงหน้าของผู้บริหาร (แบบ 59) (ต่อ)

ชื่อบริษัท	ชื่อผู้บริหาร	ประเภทหลักทรัพย์	วันที่ได้มา/ จำหน่าย	จำนวน	ราคา	วิธีการได้มา/ จำหน่าย
JPARK	นาย สันติพล เจนวนิพนไพศาล	หุ้นสามัญ	24/06/2567	2,000,000 Revoked by Reporter	6.35	ขาย
JPARK	นาย สันติพล เจนวนิพนไพศาล	หุ้นสามัญ	24/06/2567	1,000,000	6.35	ขาย
JPARK	นาย สันติพล เจนวนิพนไพศาล	หุ้นสามัญ	24/06/2567	4,000,000 Revoked by Reporter	6.35	ขาย
JPARK	นาย สันติพล เจนวนิพนไพศาล	หุ้นสามัญ	24/06/2567	10,000,000	6.35	ขาย
CHAYO	นาย ญัฐวัช ยศะสินธุ์	หุ้นสามัญ	20/06/2567	10,100	3.28	ซื้อ
CAZ	นาย หวัง ยอบ จี	หุ้นสามัญ	24/06/2567	15,000	2.96	ขาย
DEXON	นาย มาร์ติน สตุวิค	NVDR อ้างอิง หุ้นสามัญ	24/06/2567	41,000	1.96	ซื้อ
BOFFICE	นาง ประพีร์ บุรี	หน่วยทรัสต์	24/06/2567	100,000	4.4	ซื้อ
TMILL	นาย ประภาส ชุตติमारพันธ์	หุ้นสามัญ	24/06/2567	5,700	3.9	ซื้อ
TCMC	นาย พิมล ศรีวิกรม์	หุ้นสามัญ	24/06/2567	184,212	0.95	ซื้อ
TSTE	นาย ประภาส ชุตติमारพันธ์	หุ้นสามัญ	24/06/2567	7,100	15.38	ซื้อ
TRITN	นางสาว หลุยส์ เตชะอุบล	หุ้นสามัญ	24/06/2567	3,500,000	0.14	ซื้อ
PG	นาง กิตยาภรณ์ ชัยถาวรเสถียร	หุ้นสามัญ	24/06/2567	170,000	8.8	ซื้อ
PCC	นาย กิตติ สัมฤทธิ์	หุ้นสามัญ	24/06/2567	10,000	2.82	ซื้อ
PLT	นาย วรวิช ฉิมตะวัน	หุ้นสามัญ	24/06/2567	23,500	0.72	ซื้อ
MGC	นาย สัตินหุฒิ ธรรมชนวนวิริยะ	หุ้นสามัญ	21/06/2567	172,800	3.93	ซื้อ
MENA	นาง สุวรรณา ขจรภูมิเดช	หุ้นสามัญ	24/06/2567	40,000	1.14	ซื้อ
MJD	นาย สุริยา พูลวรลักษณ์	หุ้นสามัญ	24/06/2567	100,000	1.13	ซื้อ
META	นาย พงศ์กฤษณ์ สุนทรารชุน	หุ้นสามัญ	24/06/2567	1,625,000	-	โอน
META	นาย พงศ์กฤษณ์ สุนทรารชุน	หุ้นสามัญ	24/06/2567	8,225,002	-	โอน
UAC	นาย ชัชพล ประสพโชค	หุ้นสามัญ	25/06/2567	300,000	3.54	ซื้อ
LPH	นาย กุณฑล นาคพรหม	หุ้นสามัญ	24/06/2567	3,000	4.66	ขาย
AHC	นาย สิริพจน์ มาโนช	หุ้นสามัญ	18/06/2567	6,000	17.1	ซื้อ
STECH	นาย ไสภณ คำภักดิ์	หุ้นสามัญ	24/06/2567	100,000	1.35	ขาย
STECH	นาย ไสภณ คำภักดิ์	หุ้นสามัญ	24/06/2567	23,700	1.36	ขาย
INGRS	นางสาว นาปีละ ะยะหะมะ	หุ้นสามัญ	22/06/2567	25,000	0.33	ซื้อ
INGRS	นาย ญัฐวุฒิ ฉัตรเลิศพิพัฒน์	หุ้นสามัญ	19/06/2567	100,000	0.34	ซื้อ
INGRS	นาย ญัฐวุฒิ ฉัตรเลิศพิพัฒน์	หุ้นสามัญ	20/06/2567	50,000 Revoked by Reporter	0.33	ซื้อ
INGRS	นาย ญัฐวุฒิ ฉัตรเลิศพิพัฒน์	หุ้นสามัญ	20/06/2567	50,000	0.33	ซื้อ
EKH	นาย พชรฐณพงษ์ สุขสวัสดิ์	หุ้นสามัญ	24/06/2567	20,000	0.44	ซื้อ
EKH	นาย สุทธิพงศ์ ตั้งสัจจะพจน์	หุ้นสามัญ	24/06/2567	10,000	6.85	ซื้อ

Source: www.sec.or.th

ข้อมูลแบบรายงานการเปลี่ยนแปลงการถือหลักทรัพย์และสัญญาซื้อขายล่วงหน้าของผู้บริหาร (แบบ 59) (ต่อ)

ชื่อบริษัท	ชื่อผู้บริหาร	ประเภทหลักทรัพย์	วันที่ได้มา/ จำหน่าย	จำนวน	ราคา	วิธีการได้มา/ จำหน่าย
NSL	นาย เจริญ อัครปิยานนท์	หุ้นสามัญ	24/06/2567	2,000,000	32	ซื้อ
NSL	นาย สมชาย อัครปิยานนท์	หุ้นสามัญ	24/06/2567	2,000,000	32	ขาย
SVOA	นางสาว กุลภา อิงศ์ธเนศ	หุ้นสามัญ	20/06/2567	202,500	1.91	ซื้อ
SVOA	นางสาว กุลภา อิงศ์ธเนศ	หุ้นสามัญ	21/06/2567	200,000	1.91	ซื้อ
SVOA	นางสาว กุลภา อิงศ์ธเนศ	หุ้นสามัญ	24/06/2567	213,000	1.92	ซื้อ
SISB	นาย ยิว ฮอค โคว	หุ้นสามัญ	19/06/2567	28,800,000	0.5	ขาย
SISB	นาย ยิว ฮอค โคว	หุ้นสามัญ	19/06/2567	28,800,000	0.5	ซื้อ
SISB	นาย ยิว ฮอค โคว	หุ้นสามัญ	21/06/2567	1,200,000	0.5	ขาย
SISB	นาย ยิว ฮอค โคว	หุ้นสามัญ	21/06/2567	1,200,000	0.5	ซื้อ
SISB	นาย ยิว ฮอค โคว	หุ้นสามัญ	24/06/2567	30,000,000	37	โอน
ALT	นาง ปรีญาภรณ์ ตั้งเผ่าศักดิ์	หุ้นสามัญ	21/06/2567	20,000	1.34	ซื้อ
ALT	นาง ปรีญาภรณ์ ตั้งเผ่าศักดิ์	หุ้นสามัญ	21/06/2567	15,000	1.35	ซื้อ
ALT	นาง ปรีญาภรณ์ ตั้งเผ่าศักดิ์	หุ้นสามัญ	24/06/2567	1,100	1.33	ซื้อ
ALT	นาง ปรีญาภรณ์ ตั้งเผ่าศักดิ์	หุ้นสามัญ	24/06/2567	28,500	1.35	ซื้อ
ALT	นาง ปรีญาภรณ์ ตั้งเผ่าศักดิ์	หุ้นสามัญ	24/06/2567	500	1.36	ซื้อ

Source: www.sec.or.th

แบบรายงานการได้มาหรือจำหน่ายหลักทรัพย์ของกิจการ (แบบ 246-2)
(Corporate Share Trade)

หลักทรัพย์	ชื่อผู้ได้มา/ จำหน่าย	วิธีการ	ประเภท หลักทรัพย์	% ก่อน ได้มา/ จำหน่าย	% ได้มา/ จำหน่าย	% หลัง ได้มา/ จำหน่าย	วันที่ได้มา/ จำหน่าย	% ก่อน ได้มา/ จำหน่าย (กลุ่ม)	% ได้มา/ จำหน่าย (กลุ่ม)	% หลัง ได้มา/ จำหน่าย (กลุ่ม)
JPARK	นาย สันติพล เจนวัฒนไพศาล	จำหน่าย	หุ้น	67.7328	9.975	57.7578	24/06/2567	67.7328	9.975	57.7578
NCL	นาย กิตติ พิ้วถาวร สกุล	จำหน่าย	หุ้น	10.0941	0.1364	9.9577	24/06/2567	10.0941	0.1364	9.9577
SISB	KK&T COMPANY LIMITED	จำหน่าย	หุ้น	3.1914	3.1914	0	24/06/2567	31.9914	3.1914	28.8
TVDH	บริษัท เดอะ การ์ดูต้า เพาเวอร์ จำกัด	ได้มา	หุ้น	6.8478	1.7119	8.5598	19/06/2567	9.9465	1.7119	11.6585

Source: www.sec.or.th

กำหนดการประชุมคณะกรรมการนโยบายการเงิน (กนง.) ประจำปี 2567

ครั้งที่	วันแถลงผลการประชุม กนง.
1	พุธที่ 7 ก.พ.2567 (คงอัตราดอกเบี้ย 2.50% ต่อปี) มติ 5:2 เสียง
2	พุธที่ 10 เม.ย.2567 (คงอัตราดอกเบี้ย 2.50% ต่อปี) มติ 5:2 เสียง
3	พุธที่ 12 มิ.ย.2567 (คงอัตราดอกเบี้ย 2.50% ต่อปี) มติ 6:1 เสียง
4	พุธที่ 21 ส.ค.2567
5	พุธที่ 16 ต.ค.2567
6	พุธที่ 18 ธ.ค.2567

ที่มา : ธนาคารแห่งประเทศไทย

Foreign Portfolio Investment

(Unit: US\$ Mn)

Country	Date	Daily	WTD	MTD	QTD	YTD	12M	YoY
Thailand	25/06/2024	(50.2)	(79.9)	(791.6)	(1,138.9)	(3,072.3)	(5,377.8)	(4,664.2)
Japan	14/06/2024		508.3	(1,702.9)	28,014.4	38,419.4	18,194.5	(29,722.3)
Indonesia	25/06/2024	485.5	483.2	361.6	(1,659.5)	26.2	(1,417.2)	(2,433.8)
S. Korea	25/06/2024	101.2	(276.1)	3,192.7	4,310.7	16,499.4	18,123.8	3,815.8
Vietnam	25/06/2024	(5.5)	(43.0)	(497.8)	(1,209.7)	(1,610.8)	(2,361.3)	(3,302.4)
Sri Lanka	25/06/2024	0.3	0.7	(3.0)	(3.7)	(29.2)	(17.9)	(105.9)
Malaysia	24/06/2024	(34.9)	(34.9)	28.5	55.0	(131.6)	212.5	1,498.1
Philippines	25/06/2024	0.5	(6.4)	(110.8)	(696.5)	(534.0)	(927.4)	39.7
India	24/06/2024	103.0	103.0	1,519.2	(2,600.8)	(1,242.5)	12,490.8	(6,562.2)
Taiwan	25/06/2024	(214.0)	(1,820.3)	2,145.0	25.1	4,754.5	(605.6)	(2,026.8)

Source: Bloomberg

ข้อมูลต่างชาติซื้อขาย NVDR

(ณ วันที่ 25 มิ.ย.67)

5 อันดับจากจำนวนหุ้นที่ซื้อสุทธิ (Net Buy)

ชื่อหลักทรัพย์	ซื้อ (ล้านบาท)	ขาย (ล้านบาท)	รวม (ล้านบาท)	สุทธิ (ล้านบาท)	มูลค่าการซื้อขายทั้งหมด (ล้านบาท)	สัดส่วนการซื้อขายผ่าน NVDR (%)
PTTEP	456	220.86	676.86	235.14	1,041.52	32.49
KBANK	416.02	244.92	660.94	171.1	1,047.99	31.53
ADVANC	260.06	98.23	358.29	161.83	412.08	43.47
BCH	152.56	37.21	189.77	115.35	303.96	31.22
CPALL	316.38	202.31	518.69	114.07	801.62	32.35

5 อันดับจากจำนวนหุ้นที่ขายสุทธิ (Net Sell)

ชื่อหลักทรัพย์	ซื้อ (ล้านบาท)	ขาย (ล้านบาท)	รวม (ล้านบาท)	สุทธิ (ล้านบาท)	มูลค่าการซื้อขายทั้งหมด (ล้านบาท)	สัดส่วนการซื้อขายผ่าน NVDR (%)
AOT	609.32	795.27	1,404.59	-185.95	3,099.78	22.66
BEM	65.8	210.6	276.4	-144.81	391.29	35.32
TTB	71.45	212.03	283.48	-140.57	882.36	16.06
DELTA	368.31	503.52	871.83	-135.21	1,203.14	36.23
HMPRO	72.4	159.19	231.59	-86.79	352.96	32.81

Source: www.settrade.com

Economic Calendars – Thailand

Date Time	Event	Period	Survey	Actual	Prior	Revised
06/20/2024 06/24	Car Sales	May	--	--	46738	--
06/21/2024 13:30	Customs Imports YoY	May	--	--	8.30%	--
06/21/2024 13:30	Customs Exports YoY	May	--	--	6.80%	--
06/21/2024 13:30	Customs Trade Balance	May	--	--	-\$1642m	--
06/21/2024 14:30	Gross International Reserves	Jun-14	--	--	\$223.8b	--
06/21/2024 14:30	Forward Contracts	Jun-14	--	--	\$28.6b	--
06/28/2024 11:00	Mfg Production Index ISIC NSA YoY	May	--	--	3.43%	--
06/28/2024 11:00	Capacity Utilization ISIC	May	--	--	55.26	--
06/28/2024 14:00	BoP Current Account Balance	May	--	--	-\$40m	--
06/28/2024 14:30	Gross International Reserves	Jun-21	--	--	--	--
06/28/2024 14:30	Forward Contracts	Jun-21	--	--	--	--
06/28/2024 14:30	Exports YoY	May	--	--	5.80%	--
06/28/2024 14:30	Exports	May	--	--	\$22744m	--
06/28/2024 14:30	Imports YoY	May	--	--	6.40%	--
06/28/2024 14:30	Imports	May	--	--	\$22479m	--
06/28/2024 14:30	Trade Balance	May	--	--	\$265m	--
06/28/2024 14:30	BoP Overall Balance	May	--	--	\$938m	--
07/01/2024 07:30	S&P Global Thailand PMI Mfg	Jun	--	--	50.3	--
07/01/2024 14:30	Business Sentiment Index	Jun	--	--	48	--
07/05/2024 10:30	CPI YoY	Jun	--	--	1.54%	--
07/05/2024 10:30	CPI NSA MoM	Jun	--	--	0.63%	--
07/05/2024 10:30	CPI Core YoY	Jun	--	--	0.39%	--
07/05/2024 14:30	Gross International Reserves	Jun-28	--	--	--	--
07/05/2024 14:30	Forward Contracts	Jun-28	--	--	--	--
07/08/2024 07/15	Consumer Confidence Economic	Jun	--	--	54.3	--
07/08/2024 07/15	Consumer Confidence	Jun	--	--	60.5	--
07/12/2024 14:30	Gross International Reserves	Jul-05	--	--	--	--
07/12/2024 14:30	Forward Contracts	Jul-05	--	--	--	--
07/18/2024 07/24	Car Sales	Jun	--	--	--	--
07/19/2024 14:30	Gross International Reserves	Jul-12	--	--	--	--
07/19/2024 14:30	Forward Contracts	Jul-12	--	--	--	--
07/24/2024 07/31	Customs Exports YoY	Jun	--	--	--	--
07/24/2024 07/31	Customs Imports YoY	Jun	--	--	--	--
07/24/2024 07/31	Customs Trade Balance	Jun	--	--	--	--
07/26/2024 14:30	Gross International Reserves	Jul-19	--	--	--	--
07/26/2024 14:30	Forward Contracts	Jul-19	--	--	--	--
07/26/2024 07/30	Mfg Production Index ISIC NSA YoY	Jun	--	--	--	--

Source: Bloomberg

RHB Guide to Investment Ratings

- Buy:** Share price may exceed 10% over the next 12 months
Trading Buy: Share price may exceed 15% over the next 3 months, however longer-term outlook remains uncertain
Neutral: Share price may fall within the range of +/- 10% over the next 12 months
Take Profit: Target price has been attained. Look to accumulate at lower levels
Sell: Share price may fall by more than 10% over the next 12 months
Not Rated: Stock is not within regular research coverage

Investment Research Disclaimers

RHB has issued this report for information purposes only. This report is intended for circulation amongst RHB and its affiliates' clients generally or such persons as may be deemed eligible by RHB to receive this report and does not have regard to the specific investment objectives, financial situation and the particular needs of any specific person who may receive this report. This report is not intended, and should not under any circumstances be construed as, an offer or a solicitation of an offer to buy or sell the securities referred to herein or any related financial instruments.

This report may further consist of, whether in whole or in part, summaries, research, compilations, extracts or analysis that has been prepared by RHB's strategic, joint venture and/or business partners. No representation or warranty (express or implied) is given as to the accuracy or completeness of such information and accordingly investors should make their own informed decisions before relying on the same.

This report is not directed to, or intended for distribution to or use by, any person or entity who is a citizen or resident of or located in any locality, state, country or other jurisdiction where such distribution, publication, availability or use would be contrary to the applicable laws or regulations. By accepting this report, the recipient hereof (i) represents and warrants that it is lawfully able to receive this document under the laws and regulations of the jurisdiction in which it is located or other applicable laws and (ii) acknowledges and agrees to be bound by the limitations contained herein. Any failure to comply with these limitations may constitute a violation of applicable laws.

All the information contained herein is based upon publicly available information and has been obtained from sources that RHB believes to be reliable and correct at the time of issue of this report. However, such sources have not been independently verified by RHB and/or its affiliates and this report does not purport to contain all information that a prospective investor may require. The opinions expressed herein are RHB's present opinions only and are subject to change without prior notice. RHB is not under any obligation to update or keep current the information and opinions expressed herein or to provide the recipient with access to any additional information. Consequently, RHB does not guarantee, represent or warrant, expressly or impliedly, as to the adequacy, accuracy, reliability, fairness or completeness of the information and opinion contained in this report. Neither RHB (including its officers, directors, associates, connected parties, and/or employees) nor does any of its agents accept any liability for any direct, indirect or consequential losses, loss of profits and/or damages that may arise from the use or reliance of this research report and/or further communications given in relation to this report. Any such responsibility or liability is hereby expressly disclaimed.

Whilst every effort is made to ensure that statement of facts made in this report are accurate, all estimates, projections, forecasts, expressions of opinion and other subjective judgments contained in this report are based on assumptions considered to be reasonable and must not be construed as a representation that the matters referred to therein will occur. Different assumptions by RHB or any other source may yield substantially different results and recommendations contained on one type of research product may differ from recommendations contained in other types of research. The performance of currencies may affect the value of, or income from, the securities or any other financial instruments referenced in this report. Holders of depositary receipts backed by the securities discussed in this report assume currency risk. Past performance is not a guide to future performance. Income from investments may fluctuate. The price or value of the investments to which this report relates, either directly or indirectly, may fall or rise against the interest of investors.

This report may contain comments, estimates, projections, forecasts and expressions of opinion relating to macroeconomic research published by RHB economists of which should not be considered as investment ratings/advice and/or a recommendation by such economists on any securities discussed in this report.

This report does not purport to be comprehensive or to contain all the information that a prospective investor may need in order to make an investment decision. The recipient of this report is making its own independent assessment and decisions regarding any securities or financial instruments referenced herein. Any investment discussed or recommended in this report may be unsuitable for an investor depending on the investor's specific investment objectives and financial position. The material in this report is general information intended for recipients who understand the risks of investing in financial instruments. This report does not take into account whether an investment or course of action and any associated risks are suitable for the recipient. Any recommendations contained in this report must therefore not be relied upon as investment advice based on the recipient's personal circumstances. Investors should make their own independent evaluation of the information contained herein, consider their own investment objective, financial situation and particular needs and seek their own financial, business, legal, tax and other advice regarding the appropriateness of investing in any securities or the investment strategies discussed or recommended in this report.

This report may contain forward-looking statements which are often but not always identified by the use of words such as "believe", "estimate", "intend" and "expect" and statements that an event or result "may", "will" or "might" occur or be achieved and other similar expressions.

Such forward-looking statements are based on assumptions made and information currently available to RHB and are subject to known and unknown risks, uncertainties and other factors which may cause the actual results, performance or achievement to be materially different from any future results, performance or achievement, expressed or implied by such forward-looking statements. Caution should be taken with respect to such statements and recipients of this report should not place undue reliance on any such forward-looking statements. RHB expressly disclaims any obligation to update or revise any forward-looking statements, whether as a result of new information, future events or circumstances after the date of this publication or to reflect the occurrence of unanticipated event

The use of any website to access this report electronically is done at the recipient's own risk, and it is the recipient's sole responsibility to take precautions to ensure that it is free from viruses or other items of a destructive nature. This report may also provide the addresses of, or contain hyperlinks to, websites. RHB takes no responsibility for the content contained therein. Such addresses or hyperlinks (including addresses or hyperlinks to RHB own website material) are provided solely for the recipient's convenience. The information and the content of the linked site do not in any way form part of this report. Accessing such website or following such link through the report or RHB website shall be at the recipient's own risk.

This report may contain information obtained from third parties. Third party content providers do not guarantee the accuracy, completeness, timeliness or availability of any information and are not responsible for any errors or omissions (negligent or otherwise), regardless of the cause, or for the results obtained from the use of such content. Third party content providers give no express or implied warranties, including, but not limited to, any warranties of merchantability or fitness for a particular purpose or use. Third party content providers shall not be liable for any direct, indirect, incidental, exemplary, compensatory, punitive, special or consequential damages, costs, expenses, legal fees, or losses (including lost income or profits and opportunity costs) in connection with any use of their content.

The research analysts responsible for the production of this report hereby certifies that the views expressed herein accurately and exclusively reflect his or her personal views and opinions about any and all of the issuers or securities analysed in this report and were prepared independently and autonomously. The research analysts that authored this report are precluded by RHB in all circumstances from trading in the securities or other financial instruments referenced in the report, or from having an interest in the company(ies) that they cover.

The contents of this report is strictly confidential and may not be copied, reproduced, published, distributed, transmitted or passed, in whole or in part, to any other person without the prior express written consent of RHB and/or its affiliates. This report has been delivered to RHB and its affiliates' clients for information purposes only and upon the express understanding that such parties will use it only for the purposes set forth above. By electing to view or accepting a copy of this report, the recipients have agreed that they will not print, copy, videotape, record, hyperlink, download, or otherwise attempt to reproduce or re-transmit (in any form including hard copy or electronic distribution format) the contents of this report. RHB and/or its affiliates accepts no liability whatsoever for the actions of third parties in this respect.

The contents of this report are subject to copyright. Please refer to Restrictions on Distribution below for information regarding the distributors of this report. Recipients must not reproduce or disseminate any content or findings of this report without the express permission of RHB and the distributors.

The securities mentioned in this publication may not be eligible for sale in some states or countries or certain categories of investors. The recipient of this report should have regard to the laws of the recipient's place of domicile when contemplating transactions in the securities or other financial instruments referred to herein. The securities discussed in this report may not have been registered in such jurisdiction. Without prejudice to the foregoing, the recipient is to note that additional disclaimers, warnings or qualifications may apply based on geographical location of the person or entity receiving this report.

The term "RHB" shall denote, where appropriate, the relevant entity distributing or disseminating the report in the particular jurisdiction referenced below, or, in every other case, RHB Investment Bank Berhad and its affiliates, subsidiaries and related companies.

RESTRICTIONS ON DISTRIBUTION

Malaysia

This report is issued and distributed in Malaysia by RHB Investment Bank Bhd. The views and opinions in this report are our own as of the date hereof and is subject to change. If the Financial Services and Markets Act of the United Kingdom or the rules of the Financial Conduct Authority apply to a recipient, our obligations owed to such recipient therein are unaffected. RHB Investment Bank Bhd has no obligation to update its opinion or the information in this report.

Thailand

This report is issued and distributed in the Kingdom of Thailand by RHB Securities (Thailand) PCL, a licensed securities company that is authorised by the Ministry of Finance, regulated by the Securities and Exchange Commission of Thailand and is a member of the Stock Exchange of Thailand. The Thai Institute of Directors Association has disclosed the Corporate Governance Report of Thai Listed Companies made pursuant to the policy of the Securities and Exchange Commission of Thailand. RHB Securities (Thailand) PCL does not endorse, confirm nor certify the result of the Corporate Governance Report of Thai Listed Companies.

Indonesia

This report is issued and distributed in Indonesia by PT RHB Sekuritas Indonesia. This research does not constitute an offering document and it should not be construed as an offer of securities in Indonesia. Any securities offered or sold, directly or indirectly, in Indonesia or to any Indonesian citizen or corporation (wherever located) or to any Indonesian resident in a manner which constitutes a public offering under Indonesian laws and regulations must comply with the prevailing Indonesian laws and regulations.

Singapore

This report is issued and distributed in Singapore by RHB Bank Berhad (Singapore branch) which is a holder of a full bank licence and an exempt capital markets services licence and financial adviser regulated by the Monetary Authority of Singapore. RHB Bank Berhad (Singapore branch) may distribute reports produced by its respective foreign entities, affiliates or other foreign research houses pursuant to an arrangement under Regulation 32C of the Financial Advisers Regulations. Where the report is distributed in Singapore to a person who is not an Accredited Investor, Expert Investor or an Institutional Investor, RHB Bank Berhad (Singapore branch) accepts legal responsibility for the contents of the report to such persons only to the extent required by law. Singapore recipients should contact RHB Bank Berhad (Singapore branch) in respect of any matter arising from or in connection with the report.

United States

This report was prepared by RHB is meant for distribution solely and directly to “major” U.S. institutional investors as defined under, and pursuant to, the requirements of Rule 15a-6 under the U.S. Securities and Exchange Act of 1934, as amended (the “Exchange Act”) via a registered U.S. broker-dealer as appointed by RHB from time to time. Accordingly, any access to this report via Bursa Marketplace or any other Electronic Services Provider is not intended for any party other than “major” US institutional investors (via a registered U.S broker-dealer), nor shall be deemed as solicitation by RHB in any manner. RHB is not registered as a broker-dealer in the United States and currently has not appointed a U.S. broker-dealer. Additionally, RHB does not offer brokerage services to U.S. persons. Any order for the purchase or sale of all securities discussed herein must be placed with and through a registered U.S. broker-dealer as appointed by RHB from time to time as required by the Exchange Act Rule 15a-6. For avoidance of doubt, RHB reiterates that it has not appointed any U.S. broker-dealer during the issuance of this report. This report is confidential and not intended for distribution to, or use by, persons other than the recipient and its employees, agents and advisors, as applicable. Additionally, where research is distributed via Electronic Service Provider, the analysts whose names appear in this report are not registered or qualified as research analysts in the United States and are not associated persons of any registered U.S. broker-dealer as appointed by RHB from time to time and therefore may not be subject to any applicable restrictions under Financial Industry Regulatory Authority (“FINRA”) rules on communications with a subject company, public appearances and personal trading. Investing in any non-U.S. securities or related financial instruments discussed in this research report may present certain risks. The securities of non-U.S. issuers may not be registered with, or be subject to the regulations of, the U.S. Securities and Exchange Commission. Information on non-U.S. securities or related financial instruments may be limited. Foreign companies may not be subject to audit and reporting standards and regulatory requirements comparable to those in the United States. The financial instruments discussed in this report may not be suitable for all investors. Transactions in foreign markets may be subject to regulations that differ from or offer less protection than those in the United States.

Please refer to the following link ([RHB Research Conflict Disclosures – Jun 2024](#)) and the Disclosure of Conflict of Interest in each of the research reports provided in this email for more details.

Kuala Lumpur	Singapore
RHB Investment Bank Bhd Level 3A, Tower One, RHB Centre Jalan Tun Razak Kuala Lumpur Malaysia Tel : +(60) 3 2302 8100 Fax : +(60) 3 2302 8134	RHB Bank Berhad (Singapore branch) 90 Cecil Street #04-00 RHB Bank Building Singapore 069531 Fax: +65 6509 0470
Jakarta	Bangkok
PT RHB Sekuritas Indonesia Revenue Tower, 11th Floor, District 8 - SCBD Jl. Jendral Sudirman Kav 52-53 Jakarta 12190 Indonesia Tel : +6221 509 39 888 Fax : +6221 509 39 777	RHB Securities (Thailand) PCL 10th Floor, Sathorn Square Office Tower 98, North Sathorn Road, Silom Bangrak, Bangkok 10500 Thailand Tel: +(66) 2 088 9999 Fax : +(66) 2 088 9799

สำนักงานใหญ่	สาขาที่ 1 สาขาหาดใหญ่	สาขาที่ 2 สาขาปิ่นเกล้า
เลขที่ 98 อาคารสาทรสแควร์ ออฟฟิศ ทาวเวอร์ ชั้นที่ 8,10 ถนนสาทรเหนือ แขวงสีลม เขตบางรัก กรุงเทพมหานคร 10500 Tel: +66(0)2-862-9999 Fax: +66(0)2-108-0999	127 – 129 ถนนศรีภูวนารถ ตำบลหาดใหญ่ อำเภอหาดใหญ่ จังหวัดสงขลา 90110 Tel: +66-74-891-999 Fax: +66-(0)74-891-924	เลขที่ 7/129 – 221 อาคารศูนย์การค้าเซ็นทรัลพลาซ่า ปิ่นเกล้า ชั้น 19 ถนนบรมราชชนนี แขวงอรุณอมรินทร์ เขตบางกอกน้อย กรุงเทพมหานคร 10700 Tel:+66(0)2-828-1555 Fax: +66-(0)2-828-1500
สาขาที่ 3 สาขาวิภาวดีรังสิต	สาขาที่ 4 สาขาเชียงใหม่	สาขาที่ 5 สาขาฉะเชิงเทรา
เลขที่ 89/1 อาคารเกษมทรัพย์ ชั้น 1 ถนนวิภาวดีรังสิต 314/1 หมู่ที่ 5 ต.สันทรายน้อย อ.สันทราย จ.เชียงใหม่ แขวงจอมพล เขตจตุจักร กรุงเทพมหานคร 10900 Tel:+66(0)2-035-9000 Fax:+66-(0)2-631-9099	50210 Tel: +66-(0)52-00-4999 Fax:+66-(0)5200-4998	เลขที่ 20 ถนนสุวินทวงศ์ ตำบลหน้าเมือง อำเภอเมืองฉะเชิงเทรา จังหวัดฉะเชิงเทรา 24000 Tel: +66(0)3302-1999 Fax: +66(0)2-3851-3435